



مجمع عمومی عادی سالیانه جهان فولاد سیرجان (فجهان)

شرکت مدیریت سرمایه بیمه سلامت ایرانیان

ترکیب سهامداران

درصد	سهام (میلیارد)	سهامداران
۴۲٪	۴۶	معدنی و صنعتی گل گهر
۳۳٪	۳۶	موسسه صندوق بازنشستگی شرکت ملی صنایع مس ایران
۵٪	۶	صندوق سرمایه گذاری ا.ب.امیدایرانیان
۵٪	۶	شرکت سرمایه گذاری و توسعه گل گهر
۵٪	۶	شرکت س. گروه مالی کیمیماس ایرانیان
۱۰٪	۱۰	سایر
۱۰۰٪	۱۱۰	جمع

شرکت مجتمع جهان فولاد سیرجان فعالیت خود را در زمینه تولید محصولات فولادی از جمله آهن اسفنجی با ظرفیت سالانه یک میلیون تن آغاز نموده است. با توجه به موقعیت مکانی و نزدیکی به مجتمع سنگ آهن گل گهر، قرار داشتن در مرکز اتصال شاهراه‌های ارتباطی جاده‌های چهار استان و همچنین نزدیک بودن به آب‌های آزاد خلیج فارس، وجود راه آهن سراسری و منطقه ویژه آزاد تجاری و اقتصادی، یکی از توجیه پذیرترین مناطق کشور جهت سرمایه‌گذاری و احداث کارخانه‌های مادر در زمینه مس، آهن، سنگ‌های معدنی و ساختمانی و مهمتر از همه فولاد و صنایع فولادسازی و تهیه کنسانتره سنگ آهن و گندله‌سازی، کارخانه احیاء مستقیم، شمش فولادی می‌باشد.

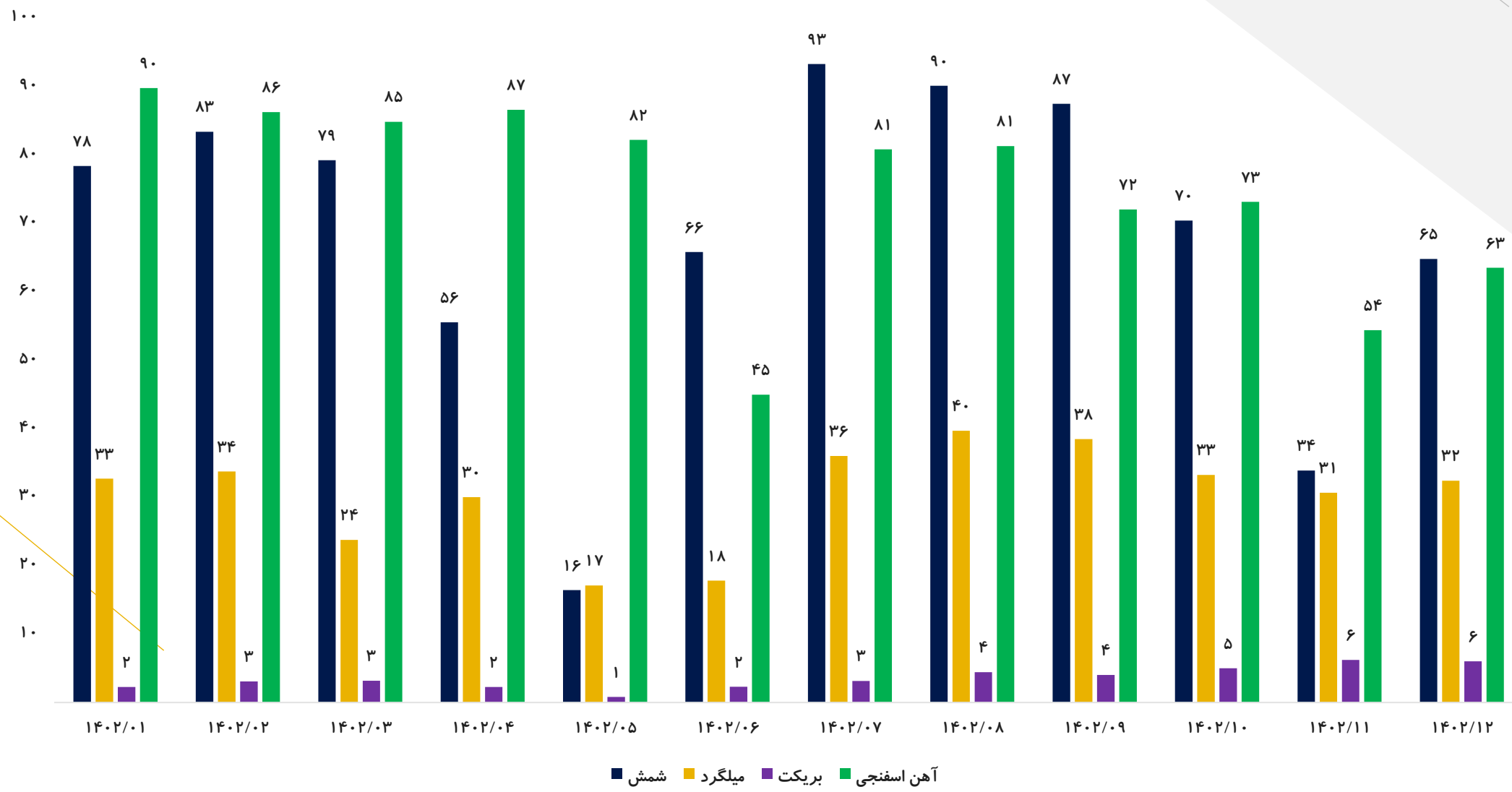
صورت و سود و زیان

دوره مالی						میلیون ریال
۱۴۰۲	۱۴۰۱	۱۴۰۰	۱۳۹۹	۱۳۹۸	۱۳۹۷	
۱۷۰,۶۴۰,۰۹۵ (۱۳۸,۹۹۲,۳۴۶)	۱۳۸,۲۰۶,۸۵۸ (۱۰۹,۵۹۶,۴۰۰)	۱۰۸,۴۸۲,۶۹۳ (۸۹,۵۴۰,۰۶۹)	۶۷,۴۱۸,۵۸۴ (۴۴,۴۹۱,۷۳۵)	۲۲,۴۸۰,۰۳۹ (۱۸,۵۹۱,۵۴۱)	۱۵,۵۰۳,۹۴۰ (۱۲,۵۴۲,۲۴۴)	فروش بهای تمام شده کالای فروش رفته
۳۱,۶۴۷,۷۴۹ (۴,۹۶۴,۶۱۲)	۲۸,۶۱۰,۴۵۸ (۲,۹۳۷,۸۹۸)	۱۸,۹۴۲,۶۲۴ (۲,۰۷۶,۲۵۶)	۲۲,۹۲۶,۸۴۹ (۱,۴۰۸,۲۷۰)	۳,۸۸۸,۴۹۸ (۴۹۳,۸۸۱)	۲,۹۶۱,۶۹۶ (۴۰۵,۳۵۶)	سود (زیان) ناخالص هزینه های عمومی, اداری و تشکیلاتی هزینه کاهش ارزش دریافتی ها (هزینه استثنایی)
۱,۲۲۲,۴۸۱	۶۷۴,۵۷۶	.	(۹,۱۷۰)	(۱۷,۱۷۳)	(۱۲۸,۹۴۶)	خالص سایر درآمدها (هزینه ها) ی عملیاتی
۲۷,۹۰۵,۶۱۸ (۳,۵۷۷,۴۶۱)	۲۶,۳۴۷,۱۳۶ (۳,۹۹۶,۰۵۷)	۱۶,۸۶۶,۳۶۸ (۲,۹۹۰,۰۷۰)	۲۱,۵۰۹,۴۰۹ (۵,۲۵۵,۴۲۳)	۳,۳۷۷,۴۴۴ (۲,۰۱۱,۳۵۱)	۲,۴۲۷,۳۹۴ (۸۳۴,۲۱۱)	سود (زیان) عملیاتی هزینه های مالی
۵,۱۵۴,۹۲۳	۲۷۲,۹۸۸	۱,۰۲۷,۰۲۰	۱۷۴,۷۷۳	۶۹۹,۸۳۷	۳۱۴,۳۰۹	خالص سایر درآمدها و هزینه های غیر عملیاتی
۲۹,۴۸۳,۰۸۰ (۲,۹۰۸,۱۴۱)	۲۲,۶۲۴,۰۶۷ (۱۹۷,۴۰۲)	۱۴,۹۰۳,۳۱۸	۱۶,۴۲۸,۷۵۹ (۷,۶۶۷)	۲,۰۶۵,۹۳۰ (۹,۵۶۹)	۱,۹۰۷,۴۹۲ (۱۰,۶۲۹)	سود (زیان) عملیات در حال تداوم قبل از مالیات
۲۶,۵۷۴,۹۳۹	۲۲,۴۲۶,۶۶۵	۱۴,۹۰۳,۳۱۸	۱۶,۴۲۱,۰۹۲	۲,۰۵۶,۳۶۱	۱,۸۹۶,۸۶۳	مالیات
.	سود (زیان) خالص عملیات در حال تداوم
۲۶,۵۷۴,۹۳۹	۲۲,۴۲۶,۶۶۵	۱۴,۹۰۳,۳۱۸	۱۶,۴۲۱,۰۹۲	۲,۰۵۶,۳۶۱	۱,۸۹۶,۸۶۳	سود (زیان) عملیات متوقف شده پس از اثر مالیاتی
۲۴۲	۲۹۹	۳۷۳	۴۱۱	۲,۴۱۹	۲,۲۳۲	سود (زیان) خالص
۱۱۰,۰۰۰,۰۰۰	۷۵,۰۰۰,۰۰۰	۴۰,۰۰۰,۰۰۰	۴۰,۰۰۰,۰۰۰	۸,۵۰۰,۰۰۰	۸,۵۰۰,۰۰۰	سود هر سهم پس از کسر مالیات
۲۴۲	۲۰۴	۱۳۵	۱۴۹	۱۹	۱۷	سود هر سهم بر اساس آخرین سرمایه

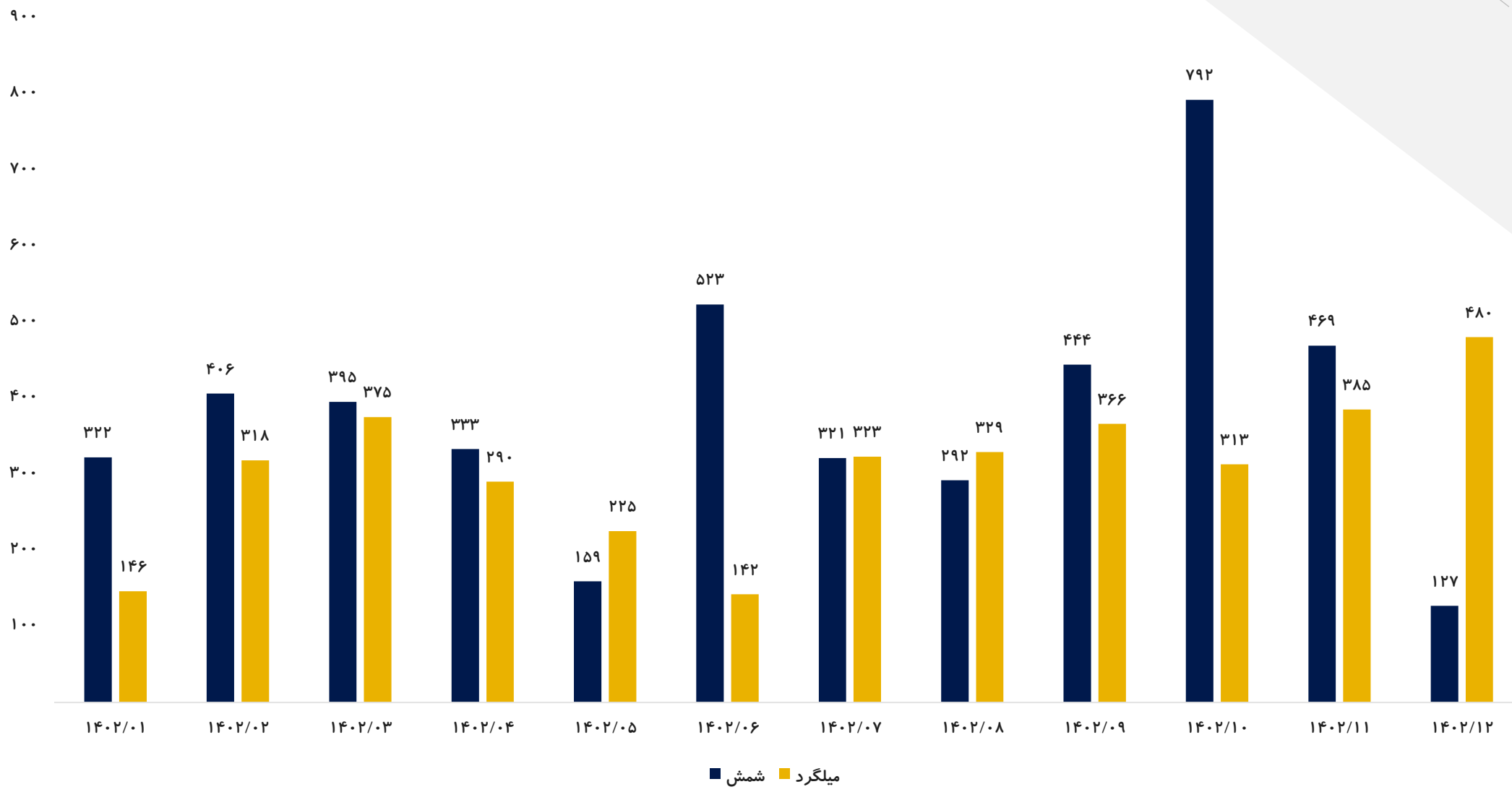
حاشیه سود

۱۴۰۲	۱۴۰۱	۱۴۰۰	۱۳۹۹	۱۳۹۸	۱۳۹۷	
%۱۹	%۲۱	%۱۷	%۳۴	%۱۷	%۱۹	حاشیه سود ناخالص
%۱۶	%۱۹	%۱۶	%۳۲	%۱۵	%۱۶	حاشیه سود عملیاتی
%۱۶	%۱۶	%۱۴	%۲۴	%۹	%۱۲	حاشیه سود خالص

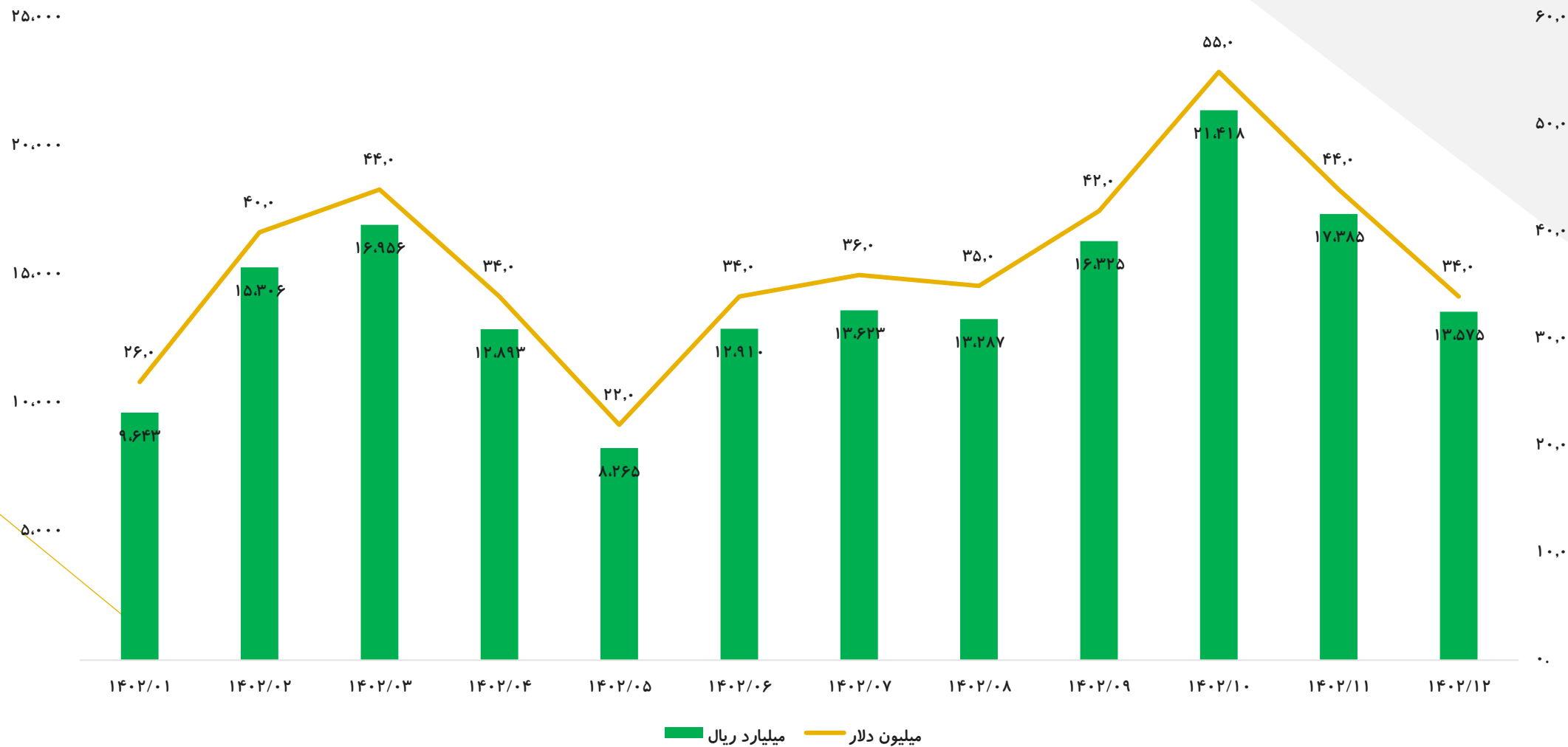
رند ماهانه مقداری تولید (هزار تن)



رند ماهانه مقداری فروش (هزارتن)



رند ماهانه مبلغ فروش



اهم نکات با اهمیت مطرح شده در مجمع

اهم مطالب عنوان شده توسط مدیر عامل:

- ❖ تست واحد ۲ احیا (با ظرفیت ۱,۰۵۰ هزار تن) شروع شده و در حال تولید آزمایشی میباشد و بعد از انجام تست, در مدار قرار می گیرد .
- ❖ واحد احیای مستقیم مگامدول (با ظرفیت ۱,۷۶۰ هزار تن) , شهریور ماه تست ها انجام خواهد شد و از مهر ماه در مدار تولید قرار می گیرد.
- ❖ هزینه برآوردی برای تکمیل این دو طرح حدوداً ۲۰۰ میلیارد تومان برای واحد احیا ۲ و ۸۰۰ میلیارد تومان برای واحد احیای مگامدول تخمین زده شده است که منابع آن از عدم تخصیص سود سال جاری تامین می شود.
- ❖ در پاسخ به سوال خرید گندله از گلگهر با نرخ بالاتر, شرکت گندله را با نرخ بالاتر خریداری می کند اما پولی از این بابت به گندله پرداخت نمیکند و در نتیجه این مبلغ صرف تامین پروژه ها می شود.
- ❖ بدهی شرکت حدود ۷ همت است و بابت طرح ها تامین مالی جدیدی انجام نمی دهد.
- ❖ طرح های فولاد سازی و ریخته گری به دلیل عدم توجیه پذیری کنار گذاشته شدند.
- ❖ در نهایت, مجمع با تقسیم سود ۶۰ ریالی به ازای هر سهم موافقت کرد که معادل ۲۵ درصد از سود شرکت می باشد.